

РУКОВОДСТВО ПОЛЬЗОВАТЕЛЯ

ИНСТРУКЦИЯ
ПО ИСПОЛЬЗОВАНИЮ
ПОРТАЛА
ДЛЯ УЧАСТНИКА

АПРЕЛЬ 2018

ОГЛАВЛЕНИЕ

О руководстве	3
Возможности системы	3
Регистрация участника	3
Профиль	6
Подача заявки на конкурс	7
Проверка заявки на Антиплагиат	12
Просмотр поданных заявок	13
Просмотр данных по площадке	15
Инструкции	16

О РУКОВОДСТВЕ

Руководство разработано для участников конкурсов, которые проводят региональные представительства Фонда содействия развитию малых форм предприятий в научно-технической сфере (далее – Фонд).

Настоящее руководство описывает назначение большинства функций системы и обновляется по мере расширения возможностей системы. Если Вы не нашли ответ на Ваш вопрос в руководстве или в подсказках системы, если у Вас есть замечания или предложения, Вы всегда можете обратиться в службу технической поддержки umnik@dprogram.ru.

ВОЗМОЖНОСТИ СИСТЕМЫ

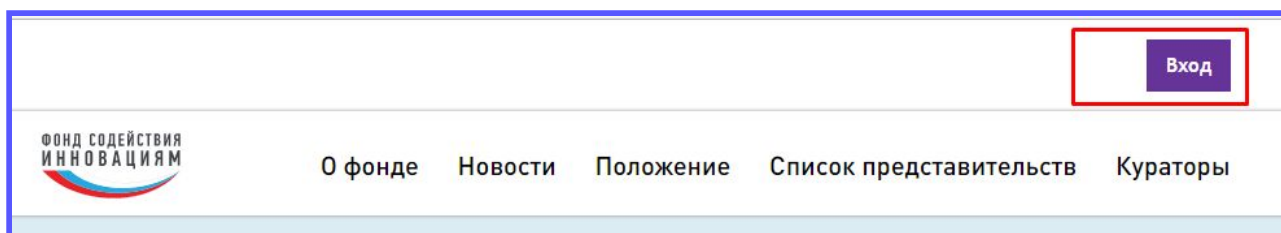
Участник при работе с системой имеет возможность:

- Подавать заявки на конкурсы;
- Следить за успехом своей заявки.

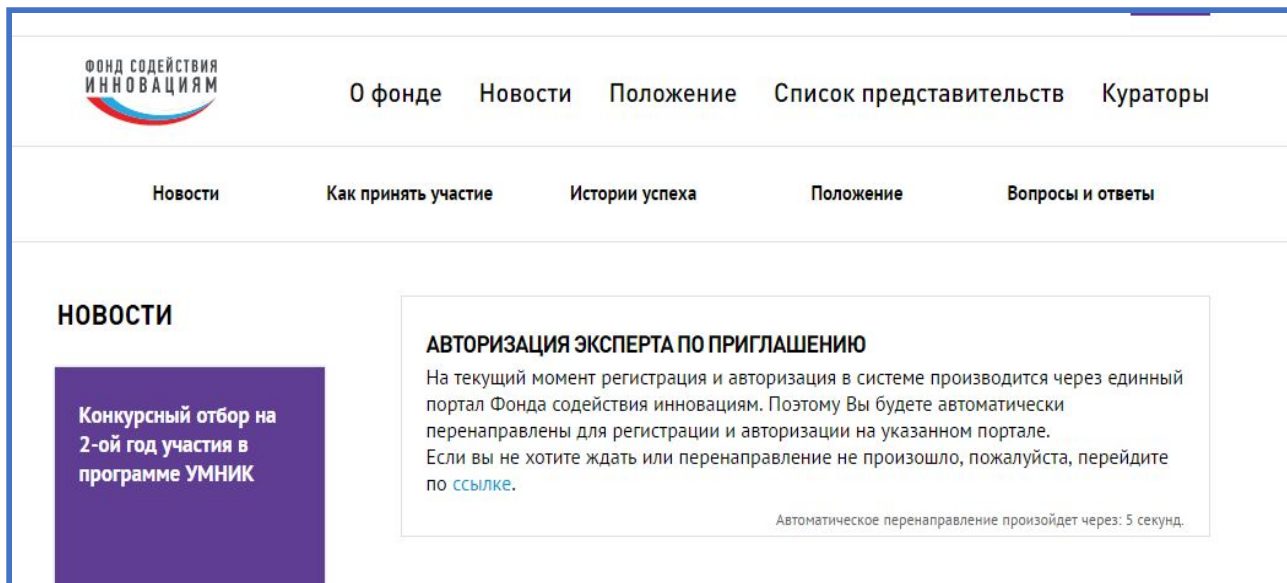
РЕГИСТРАЦИЯ УЧАСТНИКА

Для регистрации в системе участнику необходимо:

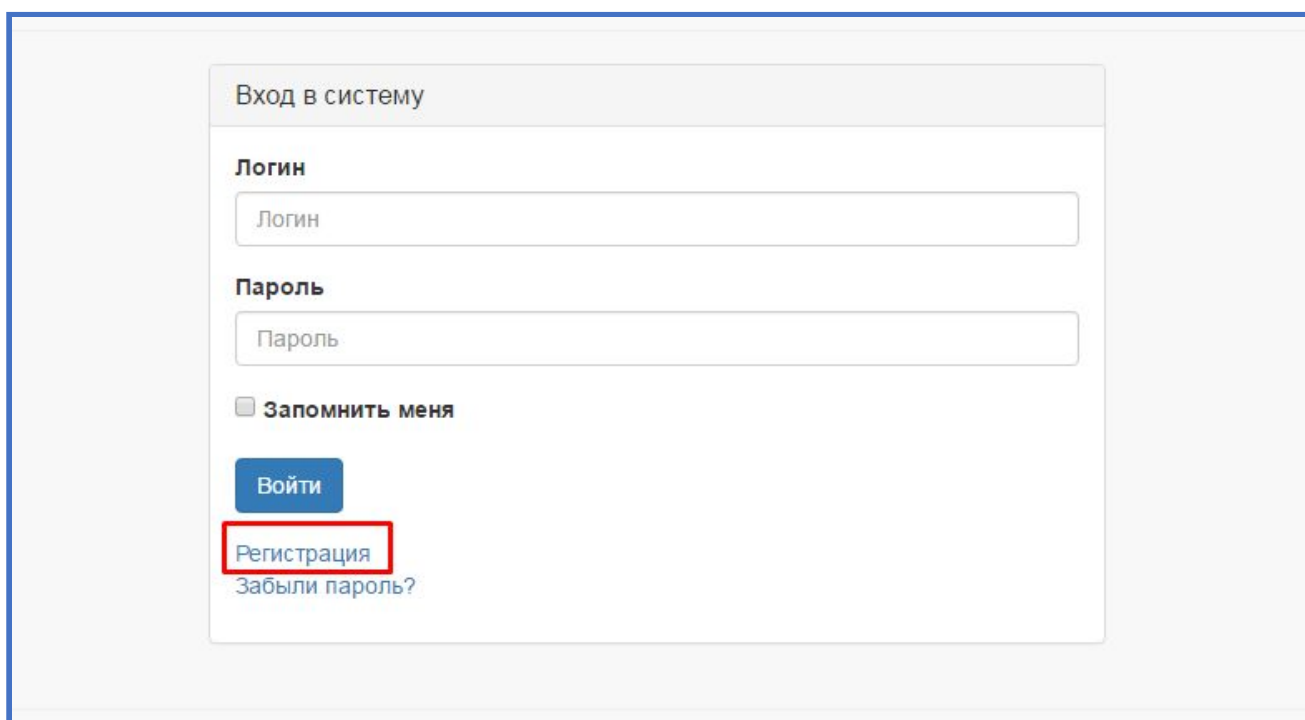
1. Зайти на сайт <http://umnik.fasie.ru/>
2. Нажать на кнопку «Вход»



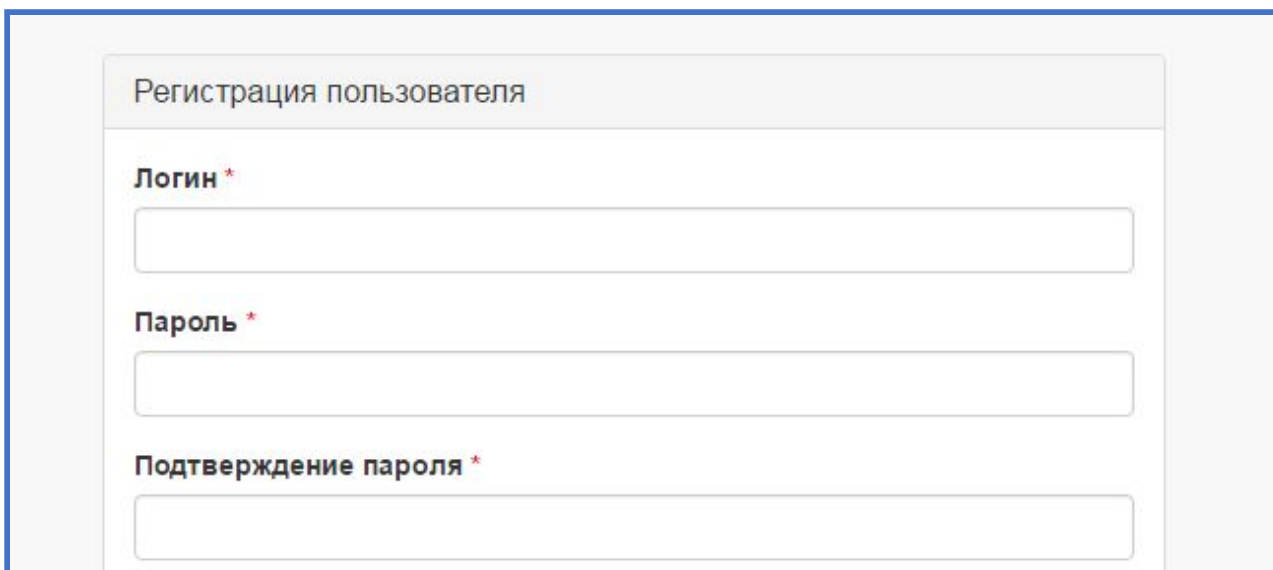
3. Произойдет автоматическое перенаправление на регистрацию/авторизацию в системе



4. Если участник еще не зарегистрирован в системе, необходимо пройти по ссылке «Регистрация»



5. Заполнить все поля и нажать кнопку «Зарегистрироваться»



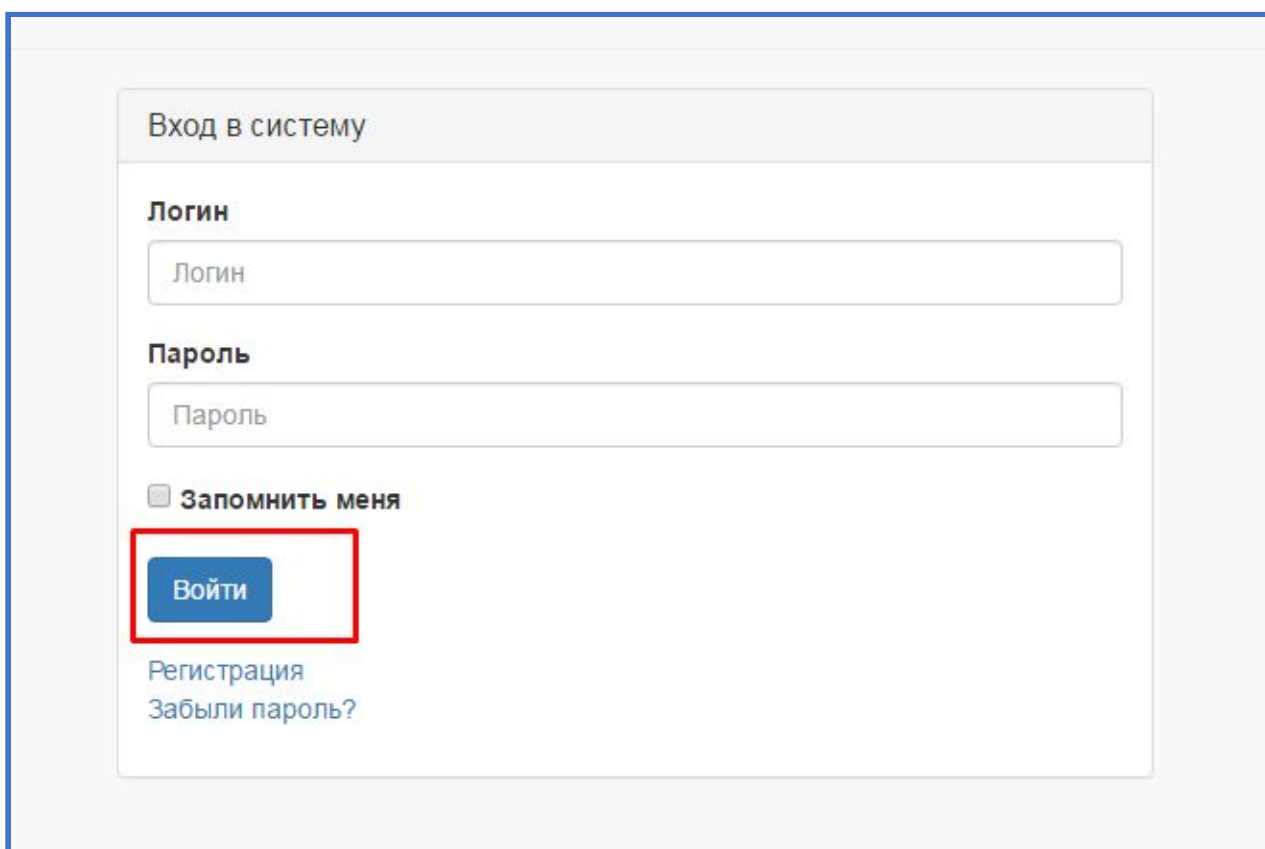
Регистрация пользователя

Логин *

Пароль *

Подтверждение пароля *

6. Пройти авторизацию в системе



Вход в систему

Логин

Пароль

Запомнить меня

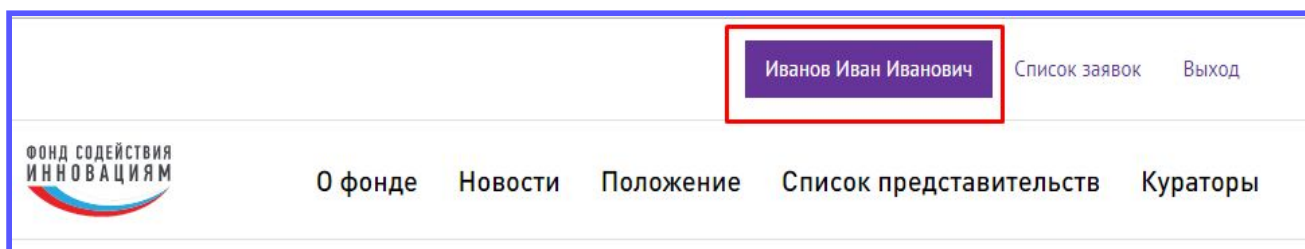
Войти

[Регистрация](#)
[Забыли пароль?](#)

После этого доступ в систему будет открыт.

ПРОФИЛЬ

После первоначального входа в кабинет участнику рекомендуется настроить личные данные. Перейдите в окно редактирования профиля. Для этого необходимо нажать на Ваше имя в верхнем меню страницы.



Рекомендуем указать актуальную информацию в полях профиля. Указанные ФИО будут при оценке заявки, а также при объявлении победителей.

НОВОСТИ

Конкурсный отбор на 2-ой год участия в программе УМНИК

29.11 1С

Состоялся полуфинальный отбор в РГАУ-МСХА

РЕДАКТИРОВАНИЕ ПРОФИЛЯ

Фамилия * ?

Имя * ?

Отчество * ?

E-Mail * ?

ПОДАЧА ЗАЯВКИ НА КОНКУРС

Оценка заявки проводится в 3 этапа: полуфинальная экспертиза, обезличенная экспертиза и финальная экспертиза.

Полуфинальная экспертиза.

Может проходить как заочно (без личного присутствия участника на мероприятии), так и очно (участнику необходимо присутствовать на мероприятие для представления своего проекта при помощи доклада).

Обезличенная экспертиза.

Заявку заочно (без личного присутствия участника) оценивает эксперт, при этом он не знает личных данных участника, т.е. анонимно.

Финальная экспертиза.

Всегда проводится очно. Участник должен присутствовать на финале и представить свой проект при помощи доклада.

После прохождения всех трех этапов будет определен победитель конкурса.

Для того, чтобы узнать в какой форме будет проводить полуфинал, а также узнать даты проведения финала и направления конкурса необходимо перейти на сайт представительства, в таблице будет отражена вся необходимая информация.

ПОЛУФИНАЛЫ КОНКУРСА			
Название полуфинала	Направление	Период приема заявок Дата проведения	Место проведения
Полуфинал	Н1 Н2 Н3	прием заявок: с 01.11.2017 18:46 по 08.11.2017 18:46 * даты проведения: 09.11.2017 проводится заочно ноябрь 2017 года	проводится заочно
Полуфинал	Н1 Н2 Н4	прием заявок: с 01.11.2017 18:47 по 28.11.2017 18:47 * даты проведения: с 09.11.2017 по 29.11.2017	Самара

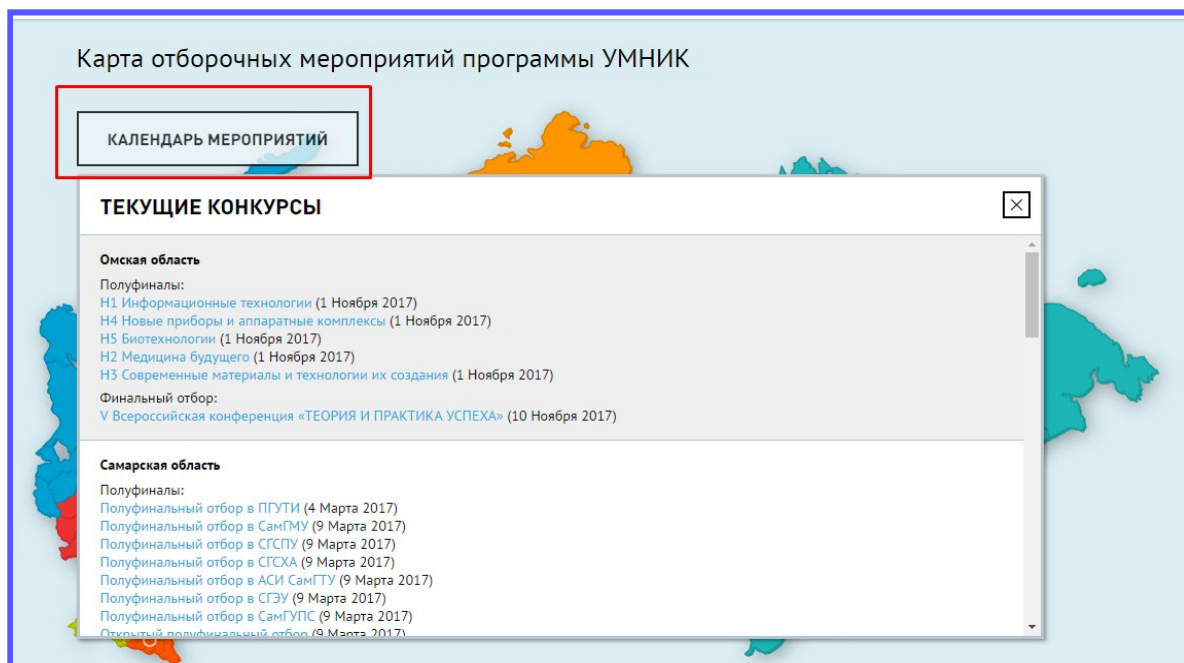
* Время указано по Москве

ФИНАЛ КОНКУРСА			
Название финала	Направление	Дата проведения	Место проведения
Финал	Н1 Н2 Н3 Н4	с 09.11.2017 23:47 по 21.11.2017 12:47 *	Самара

* Время указано по Москве

Для подачи заявки на конкурс участнику необходимо:

1. Перейти на сайт <http://umnik.fasie.ru/>
2. В разделе «Календарь мероприятий» найти активные конкурсы



Или на карте отборочных мероприятий выбрать представительство, в конкурсе которого хотелось бы принять участие



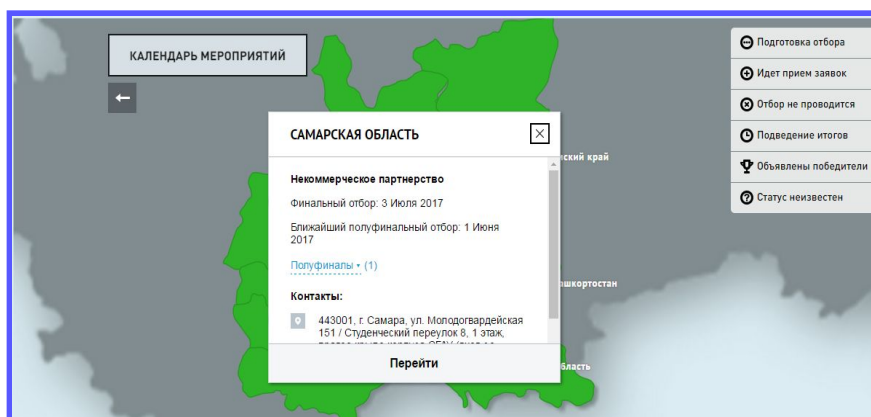
Все конкурсы на федеральных площадках можно найти на карте, нажав соответствующую кнопку.



Также список конкурсов можно найти, нажав на карте кнопку «Список конкурсов».



3. После выбора конкурса необходимо перейти на площадку, нажав на ссылку названия полуфинала (при выборе в «Календарь конкурсов»), или на кнопку «Перейти» (при выборе региона на карте), или на кнопку «Подать заявку» (при выборе в «Список конкурсов») соответственно.



4. После перехода на площадку конкурса, подать заявку на конкурс, нажав на кнопку «Подать заявку».

ИДЕТ ПРИЕМ ЗАЯВОК

АКТИВНЫЕ ПОЛУФИНАЛЫ КОНКУРСА:
Полуфинал1 (01.06.2017 - 02.06.2017)
прием заявок: 15.03.2017 - 31.05.2017

ПОДАТЬ ЗАЯВКУ

5. Заполнить все поля заявки на конкурс

РЕДАКТИРОВАНИЕ ЗАЯВКИ НА КОНКУРС:

Направление заявки *

Выбрать значение ▼

Полуфинал *

Выбрать значение ▼

ДАННЫЕ О ПРОЕКТЕ

Область техники * ?

Выбрать значение ▼

Приоритетное направление * ?

Выбрать значение ▼

Критическая технология федерального уровня * ?

Выбрать значение ▼

Если заявка на конкурс уже была подана, перейдя по ссылке «Подать заявку» можно увидеть данные поданной заявки.

РЕДАКТИРОВАНИЕ ЗАЯВКИ НА КОНКУРС: ПЕРВЫЙ КОНКУРС

Направление заявки *

Полуфинал *
ДАННЫЕ О ПРОЕКТЕ
Область техники * ?

Если уже был создан черновик заявки, система предложит выбор: редактировать заявку или создать новую.

ПОДАЧА ЗАЯВКИ

Вами уже создан черновик (456) на конкурс конкурс. Хотите продолжить черновик, или создать еще одну заявку на конкурс

После того, как участник заполнил все данные заявки, он может отправить заявку на экспертизу, сохранить ее как черновик или проверить на антиплагиат перед подачей заявки на конкурс.

СОХРАНИТЬ ЧЕРНОВИК	Сохраняя заявку как черновик, вы можете в любой момент вернуться к ее доработке в личном кабинете. При этом заявка не будет доступна ни для кого, кроме вас. Для того, чтобы принять участие в конкурсе и сделать заявку доступной организаторам и экспертам конкурса, вам необходимо нажать кнопку «Подать заявку».
ОТПРАВИТЬ НА ЭКСПЕРТИЗУ	Подавая заявку на конкурс, убедитесь, что вы корректно и полно заполнили все необходимые поля. После подачи заявки ее дальнейшее редактирование станет невозможным. Если организатор или эксперт конкурса вернет заявку на доработку, вы сможете вернуться к ее редактированию.
ПРОВЕРИТЬ НА АНТИПЛАГИАТ ПЕРЕД ПОДАЧЕЙ НА КОНКУРС	Подавая заявку на проверку сервиса АнтиПлагиат, убедитесь, что вы в полном объеме заполнили все обязательные поля. Частично заполненная заявка не принимается на проверку. Получение отчета по антиплагиату может занять более 10 минут. Это зависит от объема текста заявки и загруженности сервиса АнтиПлагиат. Для возможности просмотреть отчет сервиса АнтиПлагиат вашей заявки, необходимо перезагрузить страницу черновика заявки. Возможность следующей проверки заявки в режиме Черновик будет доступна после получения отчета по предыдущему запросу. Обратите внимание! При отправке заявки на экспертизу, отчет АнтиПлагиата обновится по последнему состоянию заявки.

* - поля, обязательные для заполнения

ПРОВЕРКА ЗАЯВКИ НА АНТИПЛАГИАТ

Для отправки заявки на проверку по антиплагиату необходимо перейти в режим [редактирования заявки](#), затем нажать на кнопку «Проверить на антиплагиат перед подачей заявки на конкурс».

СОХРАНИТЬ ЧЕРНОВИК

Сохраняя заявку как черновик, вы можете в любой момент вернуться к ее доработке в личном кабинете. При этом заявка не будет доступна ни для кого, кроме вас. Для того, чтобы принять участие в конкурсе и сделать заявку доступной организаторам и экспертам конкурса, вам необходимо нажать кнопку «Отправить на экспертизу».

ОТПРАВИТЬ НА ЭКСПЕРТИЗУ

Подавая заявку на конкурс, убедитесь, что вы корректно и полно заполнили все необходимые поля. После подачи заявки ее дальнейшее редактирование станет невозможным. Если организатор или эксперт конкурса вернет заявку на доработку, вы сможете вернуться к ее редактированию.

ПРОВЕРИТЬ НА АНТИПЛАГИАТ ПЕРЕД ПОДАЧЕЙ НА КОНКУРС

Подавая заявку на проверку сервиса АнтиПлагиат, убедитесь, что вы в полном объеме заполнили все обязательные поля. Частично заполненная заявка не принимается на проверку. Получение отчета по антиплагиату может занять более 10 минут. Это зависит от объема текста заявки и загруженности сервиса АнтиПлагиат. Для возможности просмотреть отчет сервиса АнтиПлагиат вашей заявки, необходимо перезагрузить страницу черновика заявки. Возможность следующей проверки заявки в режиме Черновик будет доступна после получения отчета по предыдущему запросу. Обратите внимание! При отправке заявки на экспертизу, отчет АнтиПлагиата обновится по последнему состоянию заявки.

* - поля, обязательные для заполнения

При отправке заявки на антиплагиат, она автоматически сохраняется, как черновик. Данные по плагиату можно посмотреть, нажав на кнопку редактировать в меню «Список заявок».

Петр Пертов Выход

Список заявок

Фонд содействия инновациям

О фонде Новости Положение Список представительств Кураторы

Новости Как принять участие Истории успеха Положение Вопросы и ответы

НОВОСТИ

новость от админа
ТЕСТ

09.10.2017
Новости фонда

ВАШИ ЗАЯВКИ

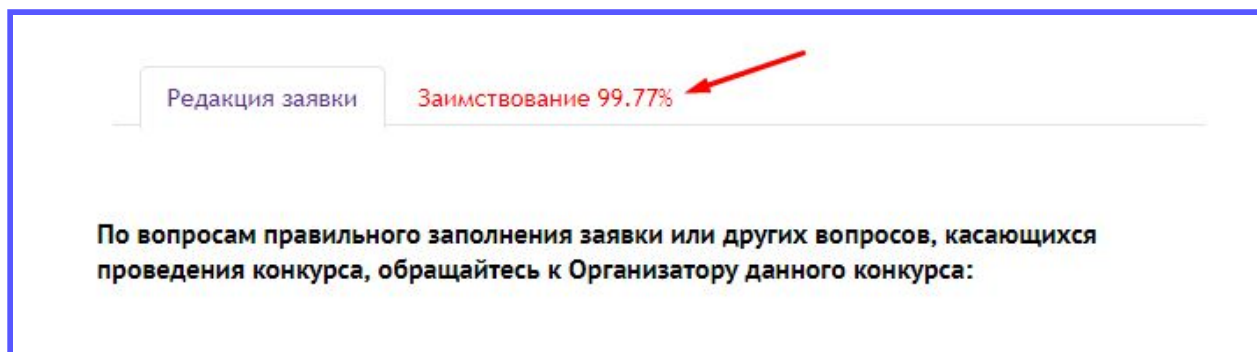
НЕКОММЕРЧЕСКОЕ ПАРТНЕРСТВО / КОНКУРС ХОТФИКС

НАЗВАНИЕ ПРОЕКТА
Черновик

Заявке присвоен номер 37643

Редактировать

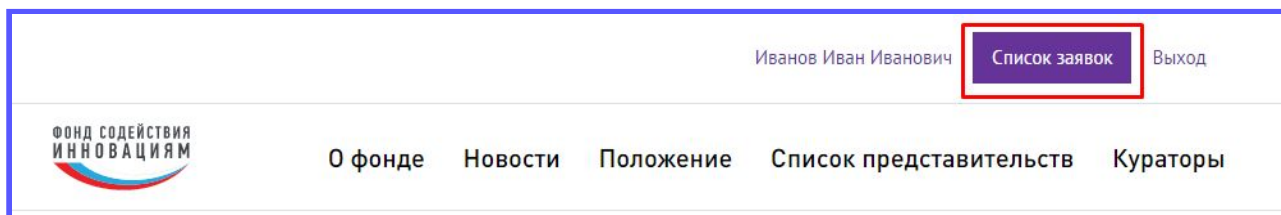
А затем перейти на вкладку «Заимствование».



Примечание: заимствование из своих собственных заявок допускается.

ПРОСМОТР ПОДАННЫХ ЗАЯВОК

Для того, чтобы просмотреть список всех заявок, поданных на конкурс, участнику необходимо перейти в раздел «Список заявок».



В этом разделе расположен список всех поданных заявок, по которым можно посмотреть статус:

1. Черновик – заявка еще не подана на конкурс.
2. Подана на конкурс – заявка была подана на конкурс, но по ней еще не было проведено экспертиз.
3. Полуфинальная экспертиза – по заявке проводится полуфинальная экспертиза.
4. Полуфинальная экспертиза завершена - по заявке завершены полуфинальные экспертизы
5. Рекомендована к финалу - организатор рекомендовал заявку к финалу.
6. Обезличенная экспертиза - заявка находится на обезличенной экспертизе у независимого эксперта.

7. Не прошла обезличенную экспертизу - заявка не прошла обезличенную экспертизу у независимого эксперта и не может участвовать далее
8. Допущена в финал - заявка прошла обезличенную экспертизу и допущена до финального мероприятия.
9. Финальная экспертиза – по заявке проводится финальная экспертиза.
10. Финальная экспертиза завершена - по заявке завершены финальные экспертизы.
11. Опубликованный победитель – участник победил в конкурсе.
12. Отклонена – заявка была отклонена организатором.

ВАШИ ЗАЯВКИ

НЕКОММЕРЧЕСКОЕ ПАРТНЕРСТВО / ПЕРВЫЙ КОНКУРС

НАЗВАНИЕ ПРОЕКТА

Полуфинальная экспертиза

Заявке присвоен номер **37608**

[Просмотр](#)

НЕКОММЕРЧЕСКОЕ ПАРТНЕРСТВО / ВТОРОЙ КОНКУРС

НАЗВАНИЕ ПРОЕКТА

Опубликованный победитель

Заявке присвоен номер **37597**

[Просмотр](#)

НП "ЯРОСЛАВСКИЙ ИТЦ" (ФОНД ПОДДЕРЖКИ МАЛОГО ПРЕДПРИНИМАТЕЛЬСТВА) / ПЕРВЫЙ КОНКУРС

НАЗВАНИЕ ПРОЕКТА

Подана на конкурс

Заявке присвоен номер **37595**

[Просмотр](#)

Заявки можно просмотреть, нажав на ссылку «Просмотр», где можно увидеть все данные по заявке, а также просмотреть причину, по которой организатор отклонил ее.

После победы на конкурсе участнику придет письмо на контактный e-mail.

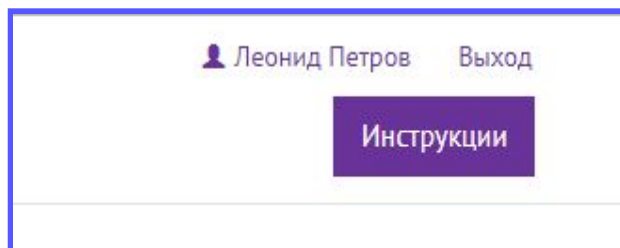
Участник может посмотреть всю информацию о площадке:

1. Новости;
2. Активные конкурсы;
3. Архивные конкурсы;
4. Галереи (если есть);
5. И другие разделы, которые организатор добавил для просмотра

The screenshot shows a web interface for the 'Умник' competition. At the top right, there is a user profile 'Иванов Иван Иванович', a 'Список заявок' link, a red-bordered 'Архив конкурсов' link, and a 'Выход' link. The main header features the logo of the 'Фонд содействия инновациям' on the left, the title 'НЕКОММЕРЧЕСКОЕ ПАРТНЕРСТВО ТЕСТОВЫЙ ОТБОР В ПРОГРАММУ «УМНИК»' in the center, and the HP logo on the right. Below the header is a navigation menu with links: 'Новости', 'Как принять участие', 'Истории успеха', 'Положение', 'Вопросы и ответы', 'Контакты', and a red-bordered 'Галерея' link. The main content area is divided into two sections. On the left, a red-bordered 'НОВОСТИ' section contains a purple card titled 'Финалисты конкурса Умник в Самаре прошли спецподготовку' with the date '16.11' and location 'Самарская область'. On the right, a white box titled 'ИДЕТ ПРИЕМ ЗАЯВОК' contains information about the 'АКТИВНЫЕ ПОЛУФИНАЛЫ КОНКУРСА:' with dates 'Полуфинал1 (01.06.2017 - 02.06.2017)' and 'прием заявок: 15.05.2017 - 31.05.2017', and a blue 'ПОДАТЬ ЗАЯВКУ' button.

ИНСТРУКЦИИ

В личном кабинете участник может скачать обновленную инструкцию по работе с системой. Для этого необходимо перейти в меню «Инструкции».



Если инструкция будет обновлена, напротив данного пункта меню появится восклицательный знак.

