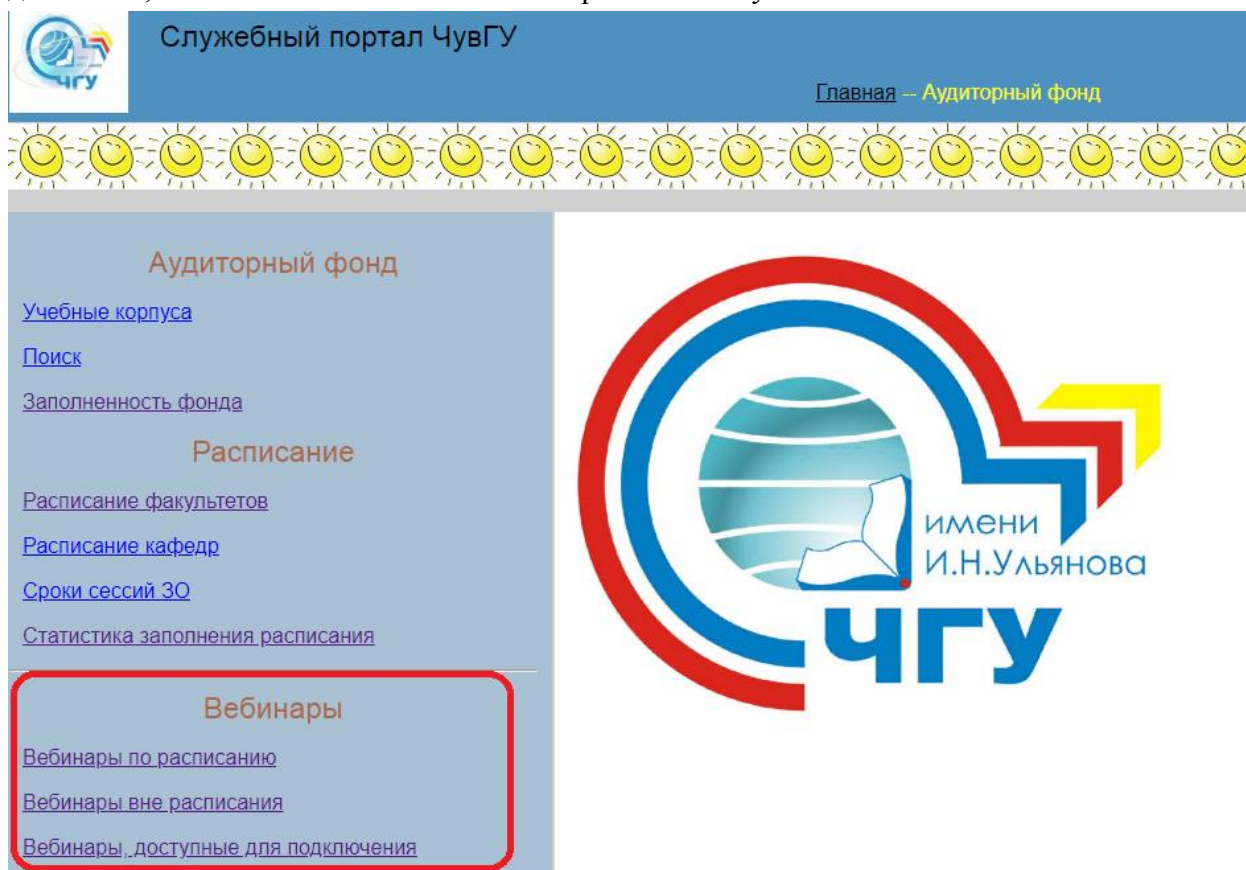
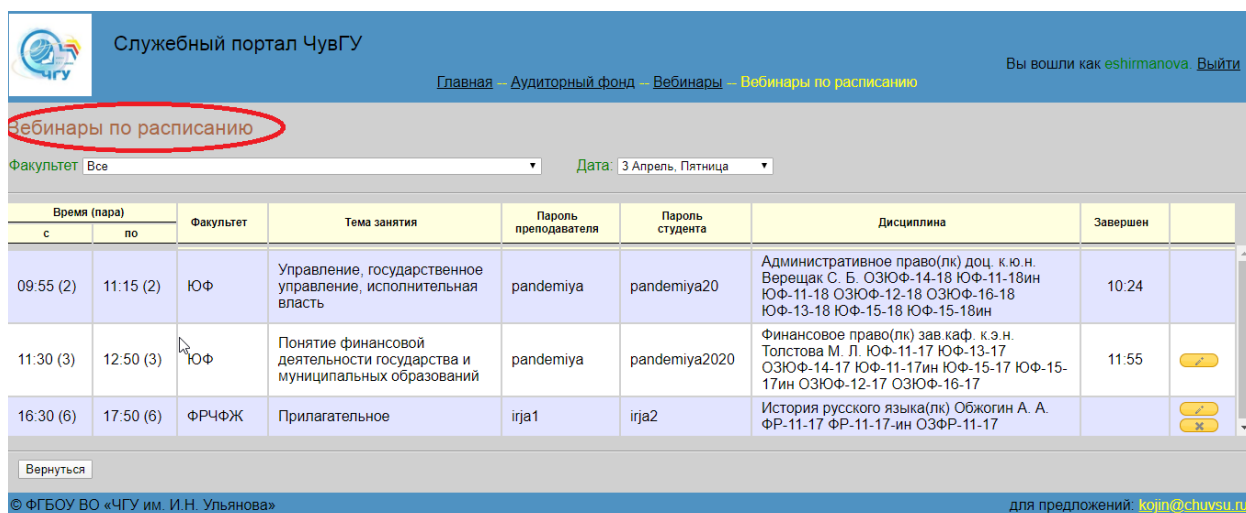


Инструкция по управлению сервером вебинаров ЧГУ

1) Вебинары создаются, настраиваются, удаляются на Служебном Портале в разделе «Аудиторный фонд и Расписание» -> подзаголовок «Вебинары» сотрудниками деканатов, ответственных за составление расписаний учебных занятий.



2) В разделе «Вебинары по расписанию» каждый деканат (кроме деканата медицинского факультета – т.к. у МФ нет электронного расписания в БД ЧГУ для них создана вкладка «Вебинары вне расписания» п. 3 инструкции) имеет возможность создать **по одному вебинару на каждую пару** – в соответствии с расписанием (т.е. просто выбирая из возможных занятий).



Время (пара)		Факультет	Тема занятия	Пароль преподавателя	Пароль студента	Дисциплина	Завершен
с	по						
09:55 (2)	11:15 (2)	ЮФ	Управление, государственное управление, исполнительная власть	pandemiya	pandemiya20	Административное право(лк) доц. к.ю.н. Верещак С. Б. ОЗЮФ-14-18 ЮФ-11-18ин ЮФ-11-18 ОЗЮФ-12-18 ОЗЮФ-16-18 ЮФ-13-18 ЮФ-15-18 ЮФ-15-18ин	10:24
11:30 (3)	12:50 (3)	ЮФ	Понятие финансовой деятельности государства и муниципальных образований	pandemiya	pandemiya2020	Финансовое право(лк) зав.каф. к.э.н. Толстова М. Л. ЮФ-11-17 ЮФ-13-17 ОЗЮФ-14-17 ЮФ-11-17ин ЮФ-15-17 ЮФ-15-17ин ОЗЮФ-12-17 ОЗЮФ-16-17	11:55
16:30 (6)	17:50 (6)	ФРЧФЖ	Прилагательное	irja1	irja2	История русского языка(лк) Обжогин А. А. ФР-11-17 ФР-11-17-ин ОЗФР-11-17	

Параметрами являются: «Тема занятия» - обязательно, пароли для входа для преподавателя и обучающихся (если их оставить пустыми – система сгенерирует случайные пароли).

The screenshot shows the 'Новый вебинар' (New Webinar) form in the 'Вебинары по расписанию' (Webinars by Schedule) section. The form is highlighted with a red oval. The fields are: Деканат: деканат очного отделения ЭКФ; Начало: 3 пара(11:30 - 12:50); Дисциплина: Граждановедение и патриотическое воспитание(пр) доц. к; Тема занятия: (empty); Пароль преподавателя: (empty); Пароль студента: (empty). Buttons: Создать, Вернуться.

3) В разделе «Вебинары вне расписания» деканаты медицинского факультета имеют возможность создать **по 4 вебинара в день** с произвольным временем начала и окончания. Параметрами, кроме указанных в п. 2, является «Дисциплина» - название дисциплины, по которой проходит занятие, фамилия преподавателя, курс и группы (достаточно подробно, чтобы обучающиеся, увидев это описание на сайте, поняли, кто должен туда записываться).

The screenshot shows the 'Новый вебинар' (New Webinar) form in the 'Вебинары вне расписания' (Webinars outside the schedule) section. The form is highlighted with a red oval. The fields are: Деканат: деканат "Лечебное дело"; Начало: 13:00; Конец: 13:30; Дисциплина: (empty); Тема занятия: (empty); Пароль преподавателя: (empty); Пароль студента: (empty). Buttons: Создать, Вернуться.

4) В обоих указанных выше разделах можно удалять будущие вебинары или их частично редактировать (названия тем и пароли). Удалять или редактировать прошедшие вебинары невозможно.

5) Вебинары запускаются автоматически с указанными параметрами за **5 минут** до указанного времени начала и заканчиваются автоматически **через 5 минут**

после указанного времени конца. Если в вебинаре нет участников **более 9 минут** – он завершается автоматически раньше срока. Вебинар, завершенный раньше срока, можно восстановить, если время конца еще не наступило. Для этого в соответствующем разделе, где он был создан надо вызвать редактирование этого вебинара и сохранить, ничего не меняя. В течении **5 минут** после этого вебинар снова запустится.

б) В разделе «Вебинары, доступные для подключения» можно посмотреть список вебинаров, активных в данный момент, количество и состав участников вебинаров. Сотрудники деканатов, УМУ, администраторы системы в соответствии со своими правами могут подключиться к выбранному вебинару. Администраторы системы и сам преподаватель могут принудительно завершить вебинар.

Служебный портал ЧувГУ

Главная – Аудиторный фонд – Вебинары

Вебинары, доступные для подключения

Навание	Активен	Продолжительность	Время начала	Время конца	Участники
ТЕОРИЯ ГОСУДАРСТВА И ПРАВА КАК НАУКА	+	75 мин.	03 Апр 2020 13:30:02		1

Вернуться

© ФГБОУ ВО «ЧГУ им. И.Н. Ульянова»

7) В разделе «Записи прошедших семинаров», в соответствии со своими правами, можно посмотреть соответствующие записи. Их может быть несколько на один вебинар, если он прерывался.

8) Обучающиеся, преподаватели, сотрудники деканатов и УМУ могут увидеть список запланированных вебинаров на сайте <https://tt.chuvsu.ru/webinar> или <https://webinar.chuvsu.ru> После отладки и тестирования на главной странице <https://tt.chuvsu.ru> и на страницах факультетов будет добавлена кнопка «Вебинары».

ВНИМАНИЕ! Все занятия временно проводятся в дистанционном режиме!

Расписание занятий / Вебинары

Факультет: Все | Дата: 3 Апрель, Пятница

3 Апреля 2020г.
Пятница
идет 8^{ая} неделя весеннего семестра


Вебинары по расписанию

Время	Занятия
1 пара 08:20 - 09:40	
2 пара 09:55 - 11:15	Административное право(лк) доц. к.ю.н. Верещак С. Б. ОЗЮФ-14-18 ЮФ-11-18ин ЮФ-11-18 ОЗЮФ-12-18 ОЗЮФ-16-18 ЮФ-13-18 ЮФ-15-18 ЮФ-15-18ин Управление, государственное управление, исполнительная власть
3 пара 11:30 - 12:50	Финансовое право(лк) зав.каф. к.э.н. Толстова М. Л. ЮФ-11-17 ЮФ-13-17 ОЗЮФ-14-17 ЮФ-11-17ин ЮФ-15-17 ЮФ-15-17ин ОЗЮФ-12-17 ОЗЮФ-16-17 Понятие финансовой деятельности государства и муниципальных образований
4 пара 13:20 - 14:40	
5 пара 14:55 - 16:15	
6 пара 16:30 - 17:50	История русского языка(лк) Обжогин А. А. ФР-11-17 ФР-11-17-ин ОЗФР-11-17 Прилагательное

Для подключения к вебинару необходим современный браузер, поддерживающий HTML5: Chrome, FireFox, Edge, Yandex

9) У активных в данный момент вебинаров справа на сайте с электронным расписанием появится кнопка для авторизации и подключения к вебинару.

Вебинары по расписанию

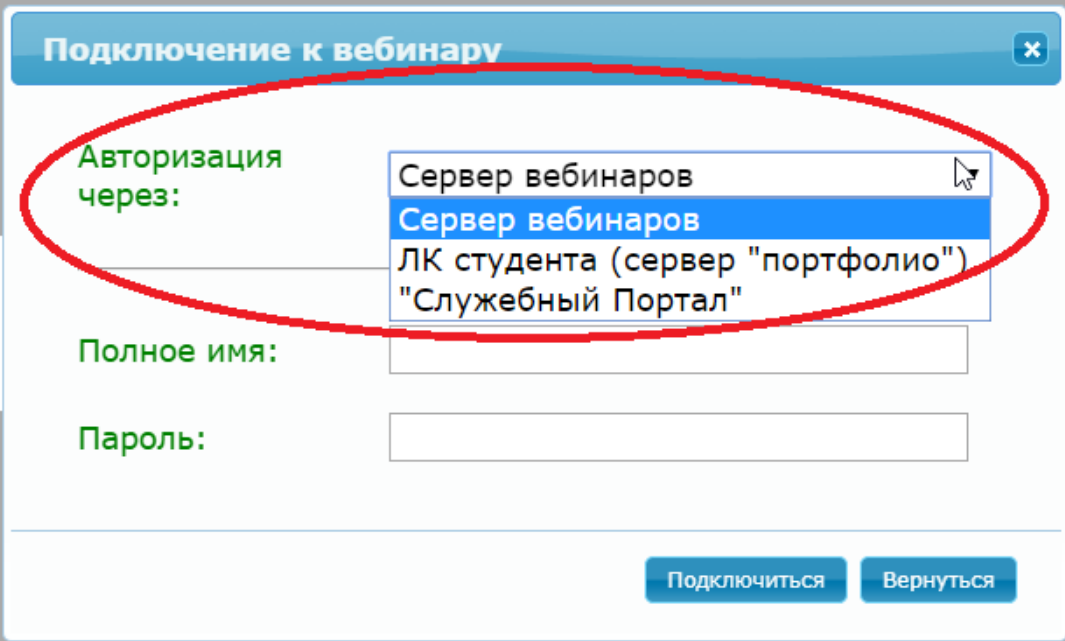
Время	Занятия	
1 пара 08:20 - 09:40		
2 пара 09:55 - 11:15	Административное право(лк) доц. к.ю.н. Верещак С. Б. ОЗЮФ-14-18 ЮФ-11-18ин ЮФ-11-18 ОЗЮФ-12-18 ОЗЮФ-16-18 ЮФ-13-18 ЮФ-15-18 ЮФ-15-18ин	Управление, государственное управление, исполнительная власть
3 пара 11:30 - 12:50	Финансовое право(лк) зав.каф. к.э.н. Толстова М. Л. ЮФ-11-17 ЮФ-13-17 ОЗЮФ-14-17 ЮФ-11-17ин ЮФ-15-17 ЮФ-15-17ин ОЗЮФ-12-17 ОЗЮФ-16-17	Понятие финансовой деятельности государства и муниципальных образований
4 пара 13:20 - 14:40	Теория государства и права(пр) зав.каф. к.ю.н. Верещак С. Б. ЮФ-71-19 ОЗЮФ-72-19	ТЕОРИЯ ГОСУДАРСТВА И ПРАВА КАК НАУКА 
5 пара 14:55 - 16:15		

Авторизация возможна 3 способами:

1) через сервер вебинаров: для этого надо ввести полное имя участника (оно будет отображаться в списке участников) и пароль преподавателя или обучающегося (см. п. 2)

2) через сервер «Портфолио»: обучающиеся вводят свой e-mail пароль, кроме правильности пароля, для вебинаров по расписанию проверяется еще группа обучающегося

3) через сервер «Служебного портала» - сотрудники УМУ и деканатов авторизуются со своими логинами и паролям



После того, как сотрудник деканата добавил вебинар, указав пароли для преподавателя и обучающихся, пароль для преподавателя передается преподавателю для входа в вебинар. Он может быть единым для всех вебинаров данного преподавателя. В связи с этим вместе с заявкой преподаватель должен передать сотруднику деканата пароль, которым он будет в дальнейшем пользоваться. А обучающиеся могут войти двумя способами: 1) используя пароль, сформированный сотрудником деканата при создании

вебинара. В этом случае этот пароль должен быть передан преподавателю для передачи старосте учебной группы с целью доведения до одногруппников; 2) по паролю от Личного кабинета (сервер «Портфолио»).

10) Настройки вебинаров по умолчанию:

- трансляцию камер обучающихся видит только преподаватель
- запись вебинара включается автоматически. Преподаватель может останавливать ее и запускать заново
- микрофоны обучающихся изначально отключены. Преподаватель может включать/отключать их
- во время вебинара доступен чат (общий и приватный)
- преподаватель может загружать презентации, документы, картинки. Это будет выполняться быстрее и качественнее, если все файлы подготовлены в формате PDF, т.к. сервер сам конвертирует их к этому формату и если на сервере не окажется какого-нибудь специфического шрифта (например, с китайскими, японскими или чувашскими буквами) то документ может исказиться.
- преподаватель может включить режим «доски» и обучающиеся смогут там что-нибудь писать. Это будут видеть все.
- преподаватель может демонстрировать рабочий стол своего компьютера (весь или какой-либо фрагмент)

Подробную информацию по функционалу и возможностям можно посмотреть на сайте <http://docs.bigbluebutton.org>